



344002, г.Ростов-на-Дону, ул.Московская, д.63, оф.253  
Тел./ факс: (863) 219-15-41, 219-15-42  
e-mail: af\_lita@aaaanet.ru  
ИНН 6161003170 КПП 616401001  
Р/с 40702810125050005590  
Филиал № 2351 Банка ВТБ 24 (ЗАО) в г.Краснодаре  
К/с 30101810900000000585 БИК 040349585

## АУДИТОРСКОЕ ЗАКЛЮЧЕНИЕ

ООО «АУДИТОРСКОЙ ФИРМЫ «ЛИТА»  
по бухгалтерской (финансовой) отчетности  
ОАО «ДОНЭНЕРГО»  
за период с 01 января 2012 года по 31 декабря 2012 года

Ростов-на-Дону  
2013

**АКЦИОНЕРАМ**

**ОТКРЫТОГО АКЦИОНЕРНОГО ОБЩЕСТВА «ДОНЭНЕРГО»**

**СВЕДЕНИЯ ОБ АУДИРУЕМОМ ЛИЦЕ**

**Полное наименование:** открытое акционерное общество «Донэнерго».

**Сокращенное наименование:** ОАО «Донэнерго».

**Государственный регистрационный номер:** 1076163010890.

**Место нахождения:** 344006, Ростовская область, г. Ростов-на-Дону, ул. Пушкинская, д. 162.

**СВЕДЕНИЯ ОБ АУДИТОРЕ**

**Полное наименование:** Общество с ограниченной ответственностью «Аудиторская фирма «ЛИТА».

**Сокращенное наименование:** ООО «Аудиторская фирма «ЛИТА».

**Государственный регистрационный номер:** 1026103277276.

**Место нахождения:**

• Юридический адрес: Российская Федерация, 344002, г. Ростов-на-Дону, ул. Московская, д. 63.

• Почтовый адрес: Российская Федерация, 344002, г. Ростов-на-Дону, ул. Московская, д. 63, офис 253.

**Лицензия на осуществление деятельности:**

• Лицензия на осуществление работ, связанных с использованием сведений, составляющих государственную тайну, от 04 июля 2008 г. Б № 295613, рег. № 1195, действительна до 04 июля 2013 года.

**Членство в саморегулируемой организации аудиторов:**

Член саморегулируемой организации аудиторов Некоммерческого партнерства «Аудиторская Палата России», регистрационный номер в реестре членов НП АПР 511

**Номер в Реестре аудиторов и аудиторских организаций саморегулируемой организации аудиторов:** 10201002298.

Мы провели аудит прилагаемой бухгалтерской отчетности ОАО «Донэнерго», состоящей из бухгалтерского баланса по состоянию на 31 декабря 2012 года, отчета о финансовых результатах, отчета об изменениях капитала, отчета о движении денежных средств, пояснений к бухгалтерскому балансу и отчету о финансовых результатах за 2012 год.

#### ОТВЕТСТВЕННОСТЬ АУДИРУЕМОГО ЛИЦА ЗА БУХГАЛТЕРСКУЮ ОТЧЕТНОСТЬ

Руководство ОАО «Донэнерго» несет ответственность за составление и достоверность данной бухгалтерской отчетности в соответствии с установленными правилами составления бухгалтерской отчетности и за систему внутреннего контроля, необходимую для составления бухгалтерской отчетности, не содержащей существенных искажений вследствие недобросовестных действий или ошибок.

#### ОТВЕТСТВЕННОСТЬ АУДИТОРА

Наша ответственность заключается в выражении мнения о достоверности бухгалтерской отчетности на основе проведенного нами аудита. Мы проводили аудит в соответствии с федеральными стандартами аудиторской деятельности. Данные стандарты требуют соблюдения применимых этических норм, а также планирования и проведения аудита таким образом, чтобы получить достаточную уверенность в том, что бухгалтерская отчетность не содержит существенных искажений.

Аудит включал проведение аудиторских процедур, направленных на получение аудиторских доказательств, подтверждающих числовые показатели в бухгалтерской отчетности и раскрытие в ней информации. Выбор аудиторских процедур является предметом нашего суждения, которое основывается на оценке риска существенных искажений, допущенных вследствие недобросовестных действий или ошибок. В процессе оценки данного риска нами рассмотрена система внутреннего контроля, обеспечивающая составление и достоверность бухгалтерской отчетности, с целью выбора соответствующих аудиторских процедур, но не с целью выражения мнения об эффективности системы внутреннего контроля.

Аудит также включал оценку надлежащего характера применяемой учетной политики и обоснованности оценочных показателей, полученных руководством аудируемого лица, а также оценку представления бухгалтерской отчетности в целом.

Мы полагаем, что полученные в ходе аудита аудиторские доказательства дают достаточные основания для выражения мнения о достоверности бухгалтерской отчетности.

#### МНЕНИЕ

По нашему мнению, бухгалтерская отчетность отражает достоверно во всех существенных отношениях финансовое положение ОАО «Донэнерго» по состоянию на 31 декабря 2012 года, результаты финансово-хозяйственной деятельности и движение денежных средств за 2012 год в соответствии с установленными правилами составления бухгалтерской отчетности.

Приложения: Бухгалтерская отчетность ОАО «Донэнерго» за период с 01 января по 31 декабря 2012 года на 19 листах:

1. Бухгалтерский баланс – на 4 листах.
2. Отчет о прибылях и убытках – на 1 листе.
3. Отчет об изменениях капитала – на 2 листах.
4. Отчет о движении денежных средств – на 2 листах.
5. Пояснения к бухгалтерскому балансу и отчету о финансовых результатах на 10 листах.

«01» апреля 2013 г.

Аудитор



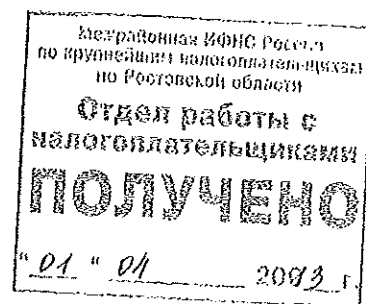
Борисенко Юрий Дмитриевич  
Квалификационный аттестат аудитора № 01-001140 выданный на основании приказа саморегулируемой организации аудиторов Некоммерческого партнерства «Аудиторская Палата России» от 24 декабря 2012 года № 39 без ограничения срока действия.

Член НП «Аудиторская Палата России»,  
ОИНЗ 20701048770.

Приложение N 1 к  
 Приказу Министерства Финансов  
 Российской Федерации  
 от 2 июля 2010 г. N 66н

ред. Приказа Минфина РФ от  
 05.10.11 N 124н

**БУХГАЛТЕРСКИЙ БАЛАНС**  
 За 2012 г.



Форма N 1		КОДЫ	
		Форма по ОКУД	710001
		Дата (число, месяц, год)	30-03-2013
Организация	ОАО 'Донэнерго'	по ОКПО	55513092
Идентификационный номер плательщика		ИНН	6163089292
Вид экономической деятельности	Передача эл.энергии	по ОКВЭД	40.10.2
Организационно-правовая форма/форма собственности	Открытое акционерное общество	по ОКОПФ/ОКФС	47 / 16
Единица измерения	тыс. руб.	по ОКЕИ	384

Регистрационный номер	1076163010890
Дата регистрации организации	28-12-2007
№ счёта - расчётный	40702810400000043830
№ счёта - валютный	
№ счёта - текущий	
-	-
Лимит кассы	
Адрес офиса (дирекции)	344006, г.Ростов-на-Дону, ул.Пушкинская 162
-	-
Телефон офиса (дирекции)	237-04-58, 237-04-59
Ф.И.О руководителя	Крупин Владимир Анатольевич
Ф.И.О гл. бухгалтера	Гуценко Татьяна Юрьевна

Пояснение	АКТИВ	код стр.	На 31 декабря 2012 г.	На 31 декабря 2011 г.	На 31 декабря 2010 г.
	<b>1. ВНЕОБОРОТНЫЕ АКТИВЫ</b>				
1-3	Нематериальные активы	1110	-	-	-
4-5	Результаты исследований и разработок	1120	-	-	-
	Нематериальные поисковые активы	1130	-	-	-
	Материальные поисковые активы	1140	-	-	-
6	Основные средства	1150	12 956 315	12 225 878	11 504 029
	Доходные вложения в материальные ценности	1160	-	-	-
10	Финансовые вложения	1170	9 982	9 977	4 366
	Отложенные налоговые активы	1180	69 388	26 073	18 151
	Прочие внеоборотные активы	1190	541 151	451 415	188 086
7	-незавершённое строительство	1191	481 469	442 791	176 061
	Итого по разделу I	1100	13 576 836	12 713 343	11 714 632
	<b>2. ОБОРОТНЫЕ АКТИВЫ</b>				
12	Запасы	1210	125 351	113 181	95 749
	-сырьё, материалы и другие аналогичные ценности	1211	123 880	111 647	91 464
	-затраты в незавершённом производстве (издержки обращения)	1212	-	-	-
	-готовая продукция и товары для перепродажи	1213	150	117	147
	-товары отгруженные	1214	-	-	-
	-расходы будущих периодов	1215	1 321	1 417	4 138
	-прочие запасы и затраты	1216	-	-	-
	Налог на добавленную стоимость по приобретенным ценностям	1220	80 763	57 823	13 639
14	Дебиторская задолженность	1230	2 136 617	1 673 647	1 201 614
	-покупатели и заказчики	1231	1 800 095	1 462 270	1 120 391
10	Финансовые вложения (за исключением денежных эквивалентов)	1240	63 825	84 825	16 711
	Денежные средства и денежные эквиваленты	1250	176 970	118 819	477 516
	Прочие оборотные активы	1260	325 565	226 877	76 949
	Итого по разделу 2	1200	2 909 091	2 275 172	1 882 178
	<b>БАЛАНС</b>	<b>1600</b>	<b>16 485 927</b>	<b>14 988 515</b>	<b>13 596 810</b>

Пояснение	ПАССИВ	код стр.	На 31 декабря 2012 г.	На 31 декабря 2011 г.	На 31 декабря 2010 г.
	<b>3. КАПИТАЛ И РЕЗЕРВЫ</b>				
	Уставный капитал (складочный капитал, уставный фонд, вклады товарищей)	1310	4 952 407	4 952 407	4 932 610
	Собственные акции, выкупленные у акционеров	1320	-	-	-
	Переоценка внеоборотных активов	1340	6 092 267	6 112 069	6 129 119
	Добавочный капитал (без переоценки)	1350	-	-	-
	Резервный капитал	1360	30 243	20 128	15 303
	Нераспределенная прибыль (непокрытый убыток)	1370	889 511	593 576	379 058
	Итого по разделу 3	1300	11 964 428	11 678 180	11 456 090
	<b>4. ДОЛГОСРОЧНЫЕ ОБЯЗАТЕЛЬСТВА</b>				
16	Заемные средства	1410	641 730	540 625	360 000
	Оглощенные налоговые обязательства	1420	17 762	6 965	7 017
	Оценочные обязательства	1430	-	-	-
	Прочие обязательства	1450	-	-	-
	Итого по разделу 4	1400	659 492	547 590	367 017
	<b>5. КРАТКОСРОЧНЫЕ ОБЯЗАТЕЛЬСТВА</b>				
16	Заемные средства	1510	1 524 279	689 117	393 700
16	Кредиторская задолженность	1520	2 060 708	1 993 808	1 289 712
	- поставщики и подрядчики	1521	1 068 446	1 247 975	529 661
	- задолженность перед персоналом организации	1522	96 763	107 026	91 193
	- задолженность перед государственными внебюджетными фондами	1523	65 945	68 132	40 338
	- задолженность по налогам и сборам	1524	207 540	40 535	154 583
	- прочие кредиторы	1525	12 992	10 757	9 440
	- авансы полученные	1527	609 022	519 383	464 497
	- задолженность перед участниками (учредителями) по выплате доходов	1528	-	-	-
	Доходы будущих периодов	1530	194 646	1 516	1 814
19	Оценочные обязательства	1540	81 257	77 104	68 225
	Прочие обязательства	1550	1 117	1 200	20 252
	Итого по разделу 5	1500	3 862 007	2 762 745	1 773 703
	<b>БАЛАНС</b>	1700	16 485 927	14 988 515	13 596 810

Справка о наличии ценностей, учитываемых на забалансовых счетах

Пояснение	Наименование показателя	код стр.	На 31 декабря 2012 г.	На 31 декабря 2011 г.	На 31 декабря 2010 г.
	Арендованные основные средства	1910	221 657	245 494	72 042
	- по лизингу	1911	-	-	820
	Говарно-материальные ценности принятые на ответственное хранение	1920	77 796	82 328	89 439
	Говары, принятые на комиссию	1930	-	-	-
	Списанная в убыток задолженность неплатежеспособных дебиторов	1940	247 445	283 148	239 187
	Обеспечение обязательств и платежей полученные	1950	159 366	159 366	-
	Обеспечение обязательств и платежей выданные	1960	214 500	600 000	-
	Износ жилищного фонда	1970	-	-	-
	Износ объектов внешнего благоустройства и других аналогичных объектов	1980	-	-	-
	Нематериальные активы	1990	-	-	-
	Активы в эксплуатации	1991	242 408	198 122	184 210


Генеральный директор \_\_\_\_\_



Крупин Владимир Анатольевич

г.

Главный бухгалтер \_\_\_\_\_



Гуценко Татьяна Юрьевна





ОТЧЁТ о финансовых результатах  
За 2012 г.

Форма № 2		Форма по ОКУД	КОДЫ
		Дата (число, месяц, год)	710002
Организация	ОАО 'Донэнерго'	по ОКПО	30-03-2013
Идентификационный номер плательщика		ИНН	55513092
Вид экономической деятельности	Передача электроэнергии	по ОКВЭД	6163089292
Организационно-правовая форма/форма собственности	Открытое акционерное общество	по ОКОПФ/ОКФС	40.10.2
Единица измерения	тыс. руб.	по ОКВИ	47 / 16
			384

(Предъявлено)

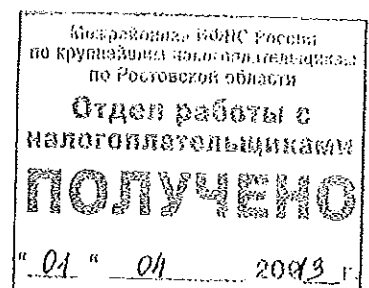
Пояснение	Показатель		2012 г.	2011 г.
	наименование	код		
1	2	3	4	
Выручка		2110	9 377 388	9 309 756
- передача электроэнергии		2111	6 857 949	6 970 239
- услуги		2112	137 722	143 115
- теплоэнергия		2113	1 963 569	1 756 781
- технологическое присоединение		2114	343 279	364 269
- горячее водоснабжение		2115	70 499	74 103
- отпуск теплоносителя		2116	4 370	1 249
18 Себестоимость продаж		2120	(8 353 976)	(8 471 114)
- передача электроэнергии		2121	(5 885 221)	(6 341 521)
- услуги		2122	(72 005)	(85 603)
- теплоэнергия		2123	(2 077 669)	(1 742 910)
- технологическое присоединение		2124	(183 557)	(159 437)
- горячее водоснабжение		2125	(131 061)	(140 259)
- отпуск теплоносителя		2126	(4 463)	(1 384)
Валовая прибыль (убыток)		2100	1 023 412	838 642
Коммерческие расходы		2210	-	-
Управленческие расходы		2220	-	-
Прибыль (убыток) от продаж		2200	1 023 412	838 642
Доходы от участия в других организациях		2310	50	-
Проценты к получению		2320	8 041	7 580
Проценты к уплате		2330	(135 091)	(75 993)
Прочие доходы		2340	121 831	161 517
Прочие расходы		2350	(468 928)	(482 359)
Прибыль (убыток) до налогообложения		2300	549 315	449 387
Текущий налог на прибыль		2410	(294 378)	(253 788)
в т.ч. постоянные налоговые обязательства (активы)		2421	151 996	155 937
Изменение отложенных налоговых обязательств		2430	(10 797)	52
Изменение отложенных налоговых активов		2450	43 315	7 921
Прочее		2460	518	(1274)
Чистая прибыль (убыток)		2400	287 973	202 298
Справочно				
Результат от переоценки внеоборотных активов, не включаемый в чистую прибыль (убыток) периода		2510	-	-
Результат от прочих операций, не включаемый в чистую прибыль (убыток) периода		2520	-	-
Совокупный финансовый результат периода		2500	287 973	202 298
Базовая прибыль (убыток) на акцию		2900	-	-
Разводненная прибыль (убыток) на акцию		2910	-	-

Генеральный директор

Крупин Владимир Анатольевич

Главный бухгалтер

Гуценко Татьяна Юрьевна



Отчёт об изменениях капитала  
за 2012 г.

Межрайонная ИФНС России  
по крупнейшим налогоплательщикам  
по Ростовской области  
Отдел работы с  
налогоплательщиками

Приложение №2  
к Приказу Министерства финансов  
Российской Федерации  
от 02.07.2010 №66н

Форма № 3		получено	Дата (число, месяц, год)	КОДЫ
Организация	ОАО "Донэнерго"		01 " 01 " 2013 г.	710003
Идентификационный номер плательщика			по ОКПО	55513092
Вид экономической деятельности	Передача эл.энергии		ИНН	6163089292
Организационно-правовая форма/форма собственности	Открытое акционерное общество		по ОКВЭД	40.10.2
Единица измерения	тыс. руб.		по ОКОПФ/ОКФС	47 / 16
			по ОКЕИ	384

1. Движение капитала

Наименование показателя	Код	Уставный капитал	Собственные акции выкупленные у акционеров	Добавочный капитал	Резервный капитал	Нераспределенная прибыль (непокрытый убыток)	Итого
Величина капитала на 31 декабря года предшествующего предыдущему	3100	4 932 610	-	6 129 119	15 303	379 058	11 456 090
За предыдущий год	X	X	X	X	X	X	X
Увеличение капитала - всего	3210	19 797	-	-	-	205 949	225 746
в том числе:	X	X	X	X	X	X	X
- чистая прибыль	3211	X	X	X	X	202 298	202 298
- переоценка имущества	3212	X	X	-	X	-	-
- доходы, относящиеся непосредственно на увеличение капитала	3213	X	X	-	X	3 651	3 651
- дополнительный выпуск акций	3214	19 797	-	-	X	X	19 797
- увеличение номинальной стоимости акций	3215	-	-	-	X	-	X
- реорганизация юридического лица	3216	-	-	-	-	-	-
Уменьшение капитала - всего	3220	-	-	-	-	3 656	3 656
в том числе:	X	X	X	X	X	X	X
- убыток	3221	X	X	X	X	-	-
- переоценка имущества	3222	X	X	-	X	-	-
- расходы, относящиеся непосредственно на уменьшение капитала	3223	X	X	-	X	2 369	2 369
- уменьшение номинальной стоимости акций	3224	-	-	-	X	-	-
- уменьшение количества акций	3225	-	-	-	X	-	-
- реорганизация юридического лица	3226	-	-	-	-	-	-
- дивиденды	3227	X	X	X	X	1 287	1 287
Изменение добавочного капитала	3230	X	X	-17 050	-	17 050	X
Изменение резервного капитала	3240	X	X	X	4 825	-4 825	X
Величина капитала на 31 декабря предыдущего года	3200	4 952 407	-	6 112 069	20 128	593 576	11 678 180
За текущий год	X	X	X	X	X	X	X
Увеличение капитала - всего	3310	-	-	-	-	293 732	293 732
в том числе:	X	X	X	X	X	X	X
- чистая прибыль	3311	X	X	X	X	287 973	287 973
- переоценка имущества	3312	X	X	-	X	-	-
- доходы, относящиеся непосредственно на увеличение капитала	3313	X	X	-	X	5 759	5 759
- дополнительный выпуск акций	3314	-	-	-	X	X	-
- увеличение номинальной стоимости акций	3315	-	-	-	X	X	-
- реорганизация юридического лица	3316	-	-	-	-	-	-
Уменьшение капитала - всего	3320	-	-	-	-	7 484	-
в том числе:	X	X	X	X	X	X	X
- убыток	3321	X	X	X	X	-	-
- переоценка имущества	3322	X	X	-	X	-	-
- расходы, относящиеся непосредственно на уменьшение капитала	3323	X	X	-	X	5 592	5 592
- уменьшение номинальной стоимости акций	3324	-	-	-	X	-	-
- уменьшение количества акций	3325	-	-	-	X	-	-
- реорганизация юридического лица	3326	-	-	-	-	-	-
- дивиденды	3327	X	X	X	X	1 892	1 892
Изменение добавочного капитала	3330	X	X	-19 802	-	19 802	X
Изменение резервного капитала	3340	X	X	X	10 115	-10 115	X
Величина капитала на 31 декабря текущего года	3300	4 952 407	-	6 092 267	30 243	889 511	11 964 428

**2. Корректировки в связи с изменением учетной политики и исправлением ошибок**

Наименование показателя	Код	На 31 декабря 2010г.	Изменение капитала за 2011г.		На 31 декабря 2011г.
			за счет чистой прибыли (убытка)	за счет иных факторов	
Капитал - всего до корректировок	3400	11 456 090	222 090	-	11 678 180
корректировка в связи с изменением учетной политики	3410	-	-	-	-
исправлением ошибок	3420	-	-	-	-
после корректировок	3500	11 456 090	222 090	-	11 678 180
- в том числе нераспределенная прибыль (непокрытый убыток) до корректировок	3401	379 058	214 518	-	593 576
- корректировка в связи с изменением учетной политики	3411	-	-	-	-
- исправлением ошибок	3421	-	-	-	-
после корректировок	3501	379 058	214 518	-	593 576
- другие статьи капитала, по которым осуществлены корректировки : до корректировок	3402	11 077 032	7 572	-	11 084 604
- корректировка в связи с изменением учетной политики	3412	-	-	-	-
- исправлением ошибок	3422	-	-	-	-
после корректировок	3502	11 077 032	7 572	-	11 084 604

**3. Чистые активы**

Наименование показателя	Код	На 31 декабря 2012г.	На 31 декабря 2011г.	На 31 декабря 2010г.
Чистые активы	3600	12 159 074	11 679 696	11 457 904

Руководитель  
Крутин Владимир Вадимович

Главный бухгалтер  
Гуценко Татьяна Юрьевна

2013г.



**ОТЧЁТ о движении денежных средств**  
За 2012 г.

Форма N 4	Мах районный ИФНС России по Ростовской области Отдел налоговых платежей	ИФНС России по Ростовской области Формы ОКУД Дата (число, месяц, год) 30-03-2013	КОДЫ 710004
Организация	ОАО "Донэнерго"	по ОКПО	55513092
Идентификационный номер плательщика	ПОЛУЧЕНО		ИНН 6163089292
Вид экономической деятельности	Передача эл.энергии	по ОКВЭД	40.10.2
Организационно-правовая форма/форма собственности	Открытое акционерное общество	по ОКФС/ОКФС	47 / 16
Единица измерения	тыс. руб.	по ОКЕИ	384

Показатель		2012 г.	2011 г.
наименование	код	3	4
1	2		
<b>Денежные потоки от текущих операций</b>			
Поступления - всего	4110	9 279 379	9 192 499
в том числе:	4111	9 066 754	8 912 681
- от продажи продукции, товаров, работ и услуг			
- арендных платежей, лицензионных платежей, роялти, комиссионные и иных аналогичных платежей	4112	32 852	27 455
- от перепродажи финансовых вложений	4113	-	-
- штрафные санкции за нарушение условий договоров	4116	2 913	85 301
- прочие поступления	4119	176 860	167 062
Платежи - всего :	4120	8 313 046	8 252 406
в том числе:	4121	4 968 066	5 001 462
- поставщикам (подрядчикам) за сырьё, материалы, работы, услуги			
- в связи с оплатой труда работников	4122	2 048 975	1 826 686
в том числе:		267 763	226 197
подоходный налог			
- процентов по долговым обязательствам	4123	135 496	75 993
- налог на прибыль организаций	4124	254 941	336 130
- расчеты с внебюджетными фондами	4125	526 726	506 555
- налог на добавленную стоимость	4126	119 373	266 538
- иных налогов и сборов	4127	73 120	77 794
- штрафных санкций за нарушение условий договоров	4128	39 239	35 570
- прочие платежи	4129	147 110	125 678
Сальдо денежных потоков от текущих операций	4100	966 333	940 093
<b>Денежные потоки от инвестиционных операций</b>			
Поступления - всего	4210	27 738	99 058
в том числе:	4211	4 981	4 664
- от продажи внеоборотных активов (кроме финансовых вложений)			
- от продажи акций других организаций (долей участия)	4212	-	-
- от возврата предоставленных займов, от продажи долговых ценных бумаг (прав требования денежных средств к другим лицам)	4213	21 001	92 286
- дивидендов, процентов по долговым финансовым вложениям и аналогичных поступлений от долевого участия в других организациях	4214	691	2 108
- прочие поступления	4219	1 065	-
Платежи - всего :	4220	1 790 193	1 851 590
в том числе:	4221	1 780 615	1 631 948
- в связи с приобретением, созданием, модернизацией, реконструкцией и подготовкой к использованию внеоборотных активов			
- в связи с приобретением акций других организаций (долей участия)	4222	-	9 945
- в связи с приобретением долговых ценных бумаг (прав требования денежных средств к другим лицам), предоставления займов другим лицам	4223	-	201 600
- процентов по долговым обязательствам, включаемым в стоимость инвестиционного актива	4224	9 580	8 097
- прочие платежи	4229	-	-
Сальдо денежных потоков от инвестиционных операций	4200	-1 762 457	-1 752 532

Показатель		2012 г.	2011 г.
наименование	код		
1	2	3	4
<b>Денежные потоки от финансовых операций</b>			
Поступления - всего	4310	2 064 747	986 043
в том числе:			
- получение кредитов и займов	4311	2 064 747	986 043
- движение вкладов собственников (участников)	4312	-	-
- от выпуска акций, увеличения долей участия	4313	-	-
- от выпуска облигаций, векселей и других долговых ценных бумаг и др.	4314	-	-
- прочие поступления	4319	-	-
Платежи - всего :	4320	1 210 472	532 301
в том числе:			
- собственникам (участникам) в связи с выкупом у них акций (долей участия) организации или их выходом из состава участников	4321	-	-
- на уплату дивидендов и иных платежей по распределению прибыли в пользу собственников (участников)	4322	1 722	1 287
- в связи с погашением (выкупом) векселей и других долговых ценных бумаг, возврат кредитов и займов	4323	1 128 484	510 000
- прочие платежи	4329	80 266	21 014
Сальдо денежных потоков от финансовых операций	4300	854 275	453 742
Сальдо денежных потоков за отчётный период	4400	58 151	-358 697
Остаток денежных средств и денежных эквивалентов на начало отчётного периода	4450	118 819	477 516
Остаток денежных средств и денежных эквивалентов на конец отчётного периода	4500	176 970	118 819
Величина влияния изменений курса иностранной валюты по отношению к рублю	4490	-	-

Генеральный директор

2013 г.

Крупин Владимир Анатольевич



Главный бухгалтер

Гуценко Татьяна Юрьевна